

校友邦实习实训平台

操作指南

实习负责人（实习计划设置）

校友邦

www.xybsyw.com

目 录

CONTENTS

01 平台角色和流程概述
校友邦平台角色介绍和整体流程概述

02 登录指南
教师账号如何登录

03 实习计划设置
设置实习计划的流程

04 实践基地管理
实习基地/实习点录入、使用和管理

05 统计报表
实习数据的查看、统计和导出

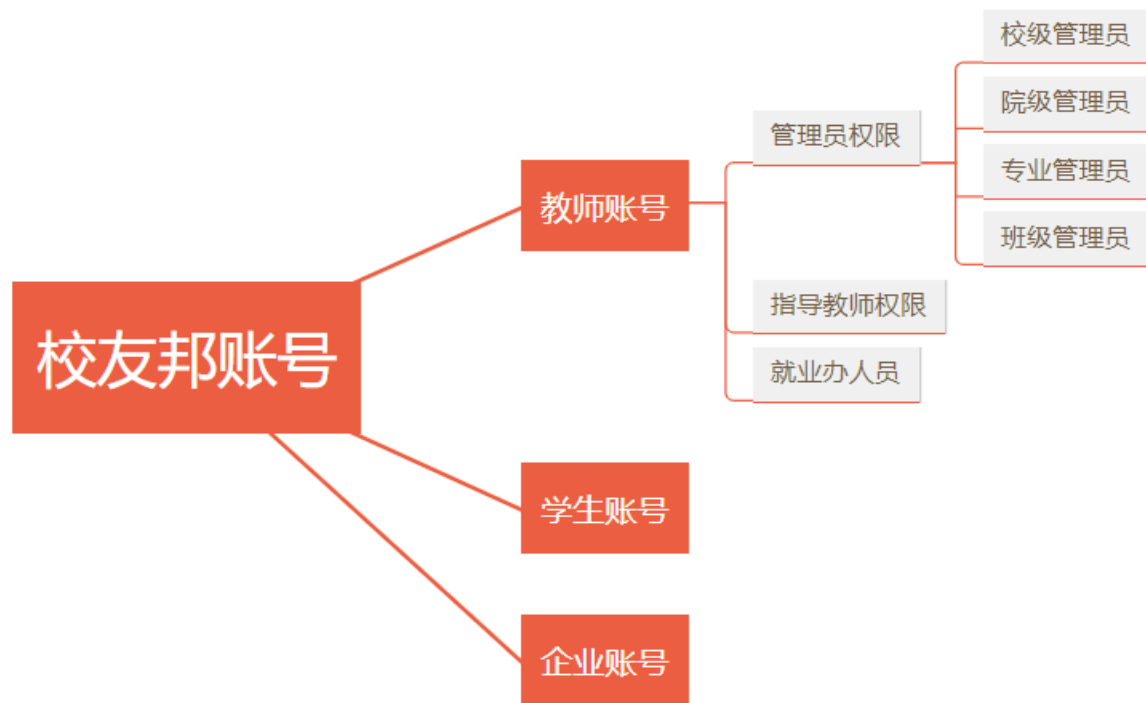
06 其它
实习保险、调查问卷等

平台角色和流程概述

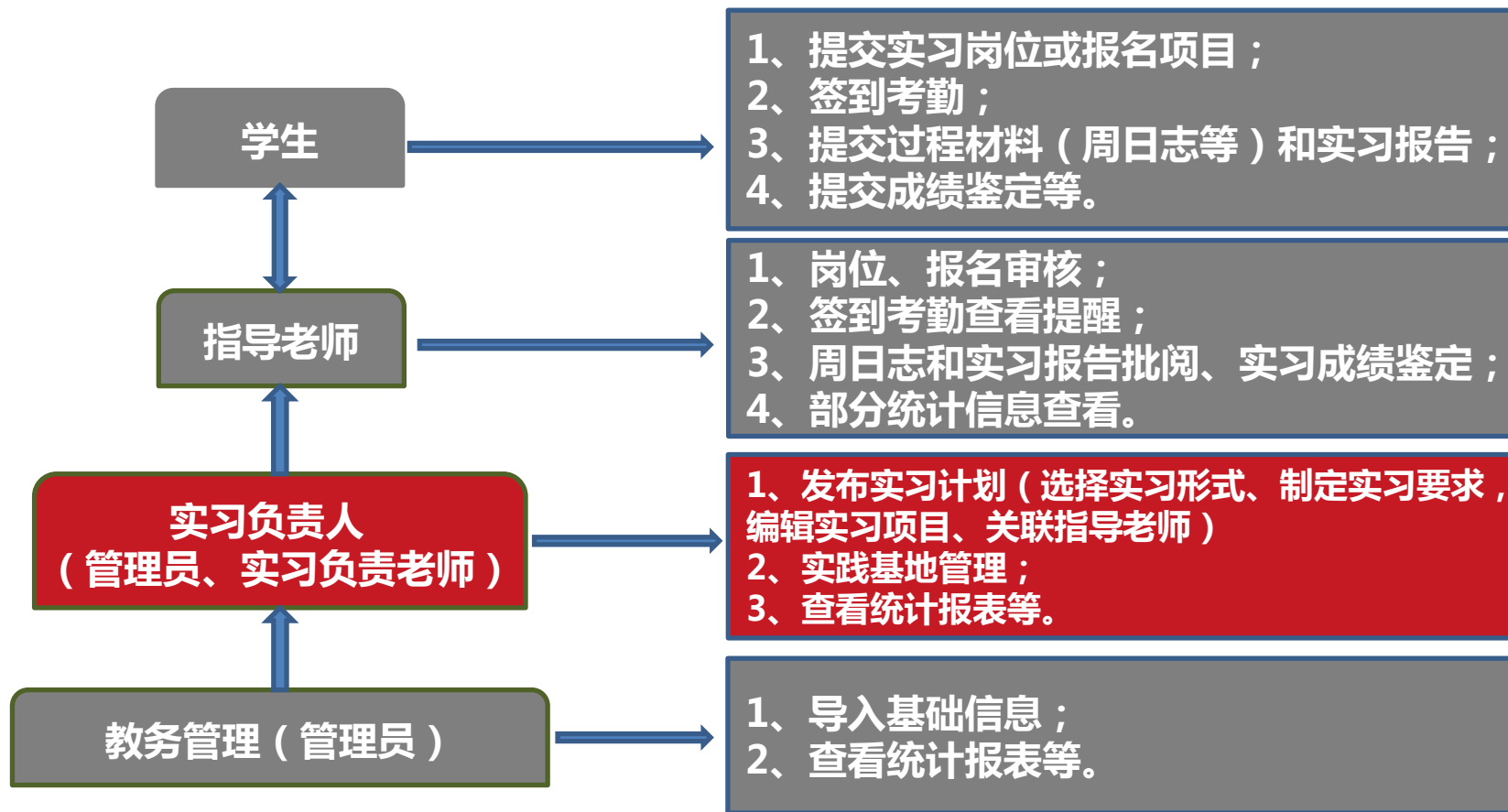
校友邦平台角色介绍和整体流程概述

PART
01

1.1 平台角色-按账号权限

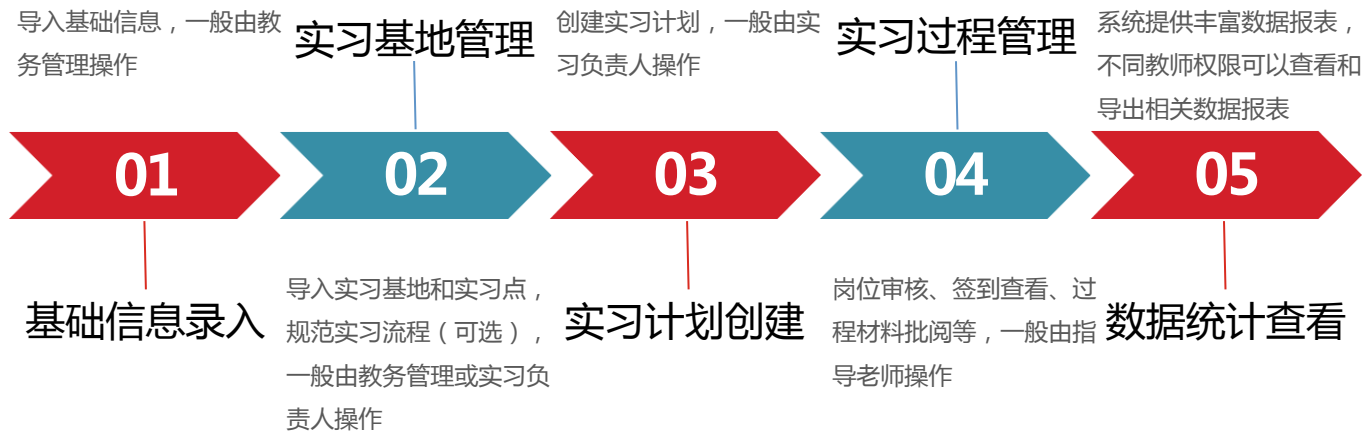


1.1 平台角色-按账号权限



1.2 流程概述

流程概述



登录指南

教师账号如何登录

PART
02

电脑网页端登录

1. 在浏览器中打开www.xybsyw.com
2. 官网首页右上角点击“教师登录”
3. 选择您要登录的学校(可通过选择省份或者关键字搜索学校)
4. 输入账号和密码直接登录/或选择扫码登录使用小程序教师端扫码

说明：第一次登入时需绑定手机，并重设密码。绑定手机以便忘记密码时可自行重置。

2.1 登录指南-电脑网页端

1. 点击“教师登录”

校友邦

首页

校园招聘

增值产品 ▾

产品体验

教师登录

学生登录

企业校招登录

为学习者创造价值协同育人平台

✓ 实习就业 生涯发展

✓ 引才引智 产业转型

✓ 实践教学 校企合作

✓ 精准招聘 校企合作

校友邦 | 教师

0579-82722068

学生登录

2. 账号密码登录

密码登录

请输入您的学校

选择 ▾

账号

提示：部分院校使用工号作为账号

密码

忘记密码？ 账号申诉

找回密码

教师登录

登录代表您已同意校友邦《用户协议》和《隐私政策》

温馨提示：如果没有账号，请联系贵校管理员为您添加账号进行登录，谢谢！

点击扫码登录



3. 或选择小程序扫码登录

注：忘记密码
可通过密保手机
自行修改新密码

2.1 登录指南-电脑网页端

校友邦 实习管理 基础信息 值产品 PICC 实习保险购买 帮助中心

功能区

- 实践教学
- 实践课程
- 基地/实习点
- 统计报表
- 实习上报
- 实践大脑
- 就业跟踪
- PICC 升级 附加设置

工作台

准备工作

- 实习计划
- 审核
- 实习项目审核
- 模板库

过程管理

- 预实习报告
- 报名审核
- 知情同意书
- 三方协议
- 周日志批阅
- 过程文档
- 实习评价
- 报告批阅
- 实习成绩鉴定

实践教学 > 工作台

实习实践管理流程

基础工作

- 管理员
 - 基础信息录入
 - 基地/实习点录入
 - 规则流程设置

实习前

- 管理员/实习负责老师
 - 创建计划 > 实习要求 > 实习项目 >
- 学生
 - 报名参与 >
- 指导老师
 - 报名审核 >

修改个人资料或角色切换

学年/学期: 2023-2024学年 - 第二学期 切换学年/学期后, 所有操作内容将对应切换到该学期

待审核事项

实习要求待审核	实习项目待审核	请假待审批	实习经费待审核	双选会报名企业审核
0	0	0	0	0

100家优质企业期待加入学校双选会 去看看 创建双选会

2.2 登录指南-微信小程序

关注教师端小程序

1. 微信扫描下方二维码关注校友邦教师端公众号
2. 点击实践管理→工作台



提示：计划设置需在电脑网页端

小程序登录

1. 输入学校、账号、密码进行登录或使用验证码登录
2. 在下方我的→设置里可以退出登录，切换账号或修改密码等
3. 教师账号统一生成，无需自行注册



账号密码登录



验证码登录



修改密码

PART
03

实习计划设置

设置实习计划的流程

实习计划设置

1. 点击“实践教学”导航菜单，进入实践教学功能模块；
2. 点击“实习计划”按钮，然后点击红色的“创建计划”按钮；
3. 根据提示进行实习计划设置工作：
 - (1) 计划详情（输入计划名称，选择时间、课程、参与班级等）；
 - (2) 设置参与形式及实习要求；
 - (3) 设置实习项目；
 - (4) 关联指导老师。

3.1 实习计划设置-计划详情

1. 点击“实践教学”

2. 点击“实习计划”

3. 创建实习计划

4. 此处可设置计划列表显示项目和导出计划情况

实践教学 准备计划 实习计划 模板库 过程管理 报名审核 知情同意书 周日志批阅 实习评价 报告批阅 实习成绩鉴定 实习生统计 签到统计 更多工具 实习检查 实习经费管理

创建计划 导入计划 导出计划 自定义表格

相关计划 负责的实习计划

仅显示未设置实习计划

	课程名称代码	实践类型	参与班级	实习时间	指导老师	操作
<input type="checkbox"/>	2024届环境工程专业实习	专业实习(埋字18.../012	专业实习	环境工程-环境工程(...	2023.07.01~2024.04.30(跨学期)	未关联 计划 要求
<input type="checkbox"/>	2024届应用化学专业实习	专业实习(埋字10.../011	专业实习	应用化学(行)... 共2个	2023.06.23~2023.12.31(跨学期)	严晓阳 计划 要求 项目 国 跟
<input type="checkbox"/>	2024届食品质量与安全专业实习	专业实习(埋字10.../011	专业实习	食品质量与安全-食...	2023.06.21~2024.04.30(跨学期)	王芳、孙 计划 要求 项目 国 跟
<input type="checkbox"/>	2024届生物技术专业实习	专业实习(埋字10.../011	专业实习	生物技术-生物技术(...	2023.06.21~2024.04.30(跨学期)	王芳、孙 计划 要求 项目 国 跟
<input type="checkbox"/>	2023届食品质量与安全专业实习	专业实习(埋字10.../011	专业实习	食品质量与... 共2个	2022.07.01~2023.05.31(跨学期)	王芳、谢 计划 要求 项目 国 跟
<input type="checkbox"/>	2023届应用化学专业实习	专业实习(埋字10.../011	专业实习	应用化学(行)... 共2个	2022.07.01~2023.04.30(跨学期)	王芳、严 计划 要求 项目 国 跟
<input type="checkbox"/>	2023届生物技术专业实习	专业实习(埋字10.../011	专业实习	生物技术-生物技术(...	2022.06.28~2023.04.30(跨学期)	王芳、阮 计划 要求 项目 国 跟

共 7 条, < 1/1页 > 至 1 页 跳转, 每页显示 10 条

3.1 实习计划设置-计划详情

创建实习计划

×

1 计划详情 2 设置实习要求 3 设置项目

* 计划名称：2024届环境工程专业实习 13/60

* 实习时间：2023-07-01 — 2024-04-30

学年学期：2022-2023 第二学期 — 2023-2024 第二学期
统计报表归档在：2022- 2023第二学期

* 选择课程：专业实习(理学18周)

* 参加班级：环境工程(行)201班 已选择 1 个班级

实习负责老师：请选择

若计划需要分工协作完成，则可指定老师来设置实习要求和创建实习项目

是否已购买保险：☐ 未购买 ☐ 已购买

更多设置

“更多设置”中可以完善实习目的、实习内容等文字内容，为可选内容

下一步

提交

编辑信息

1. 填写计划名称
2. 设置实习时间
3. 选择实践课程
4. 选择参加班级
5. 选择实习负责老师(此处不是关联指导老师，是赋予指导老师编辑此计划第二、三步的权限，可不设置)
6. 点击提交进行保存，进入第二步实习要求设置。

说明：1、标*号为必填项

2、实习时间横跨多个学期的，默认统计报表归档学期为开始时间所在学期，可以手动修改

3.2 实习计划设置-设置参与形式及实习要求

1. 点击“实践教学”导航菜单

2. 点击“实习计划”功能菜单

提示：1. 第一步“计划”里点提交，会直接进入第二步设置实习要求界面，无需返回此页面进入实习要求设置；
2. 白底按钮表示未操作，蓝底按钮表示已完成。

3. 点击“要求”，设置相关实习参与形式及实习要求

实践教学

准备计划

实习计划

模板库

过程管理

报名审核

知情同意书

周日志批阅

实习评价

报告批阅

实习成绩鉴定

实习生统计

签到统计

更多工具

实习检查

计划名称或课程代码

学年/学期: 2022-2023学年·第二学期

年级: 全部

院系/专业/班级: 全部

开课学院: 全部

课程: 全部

重置

展开

创建计划

导入计划

导出计划

自定义表格

仅显示未设置实习计

<input type="checkbox"/> 全选	实习计划名称	课程名称	参与班级	参与形式	实习时间	指导老师	操作
<input type="checkbox"/>	2024届环境工程专业实习	专业实习(理学18.../012	环境工程专业	专业实习	2023.06.21~2023.12.31(跨学期)	未关联	计划 > 要求 > 项目 > 退出
<input type="checkbox"/>	2024届应用化学专业实习	专业实习(理学10.../011	应用化学(行)...共2个	专业实习	2023.06.23~2023.12.31(跨学期)	严晓阳、	计划 > 要求 > 项目 > 退出
<input type="checkbox"/>	2024届食品质量与安全专业实习	专业实习(理学10.../011	食品质量与安全食...	专业实习	2023.06.21~2024.04.30(跨学期)	王芳、孙	计划 > 要求 > 项目 > 退出
<input type="checkbox"/>	2024届生物技术专业实习	专业实习(理学10.../011	生物技术(理学10.../011	专业实习	2023.06.21~2023.12.31(跨学期)	王芳、孙	计划 > 要求 > 项目 > 退出
<input type="checkbox"/>	2023届食品质量与安全专业实习	专业实习(理学10.../011	食品质量与...	专业实习	2022.07.01~2023.03.31(跨学期)	王芳、谢	计划 > 要求 > 项目 > 退出
<input type="checkbox"/>	2023届应用化学专业实习	专业实习(理学10.../011	应用化学(行)...共2个	专业实习	2022.07.01~2023.04.30(跨学期)	王芳、严	计划 > 要求 > 项目 > 退出
<input type="checkbox"/>	2023届生物技术专业实习	专业实习(理学10.../011	生物技术-生物技术(...	专业实习	2022.06.28~2023.04.30(跨学期)	王芳、阮	计划 > 要求 > 项目 > 退出

共7条, < 1/1页 > 至 1 页 跳转, 每页显示 10 条

3.2 实习计划设置-设置参与形式及实习要求

友邦 西南测试

工作台

准备工作

实习计划

实习要求

实习项目

1 计划详情 2 设置实习要求 3 设置项目

在此处可以查看实习详情

☒ 自主安排 ☒ 集中安排

☐ 自主默认班级管理员为指导老师

☐ 指导老师可创建集中项目

自主选择指导老师

自主选择项目

自主安排：适合分散实习，学生自己找实习单位岗位，需要学生报名提交岗位；

集中安排：统一安排学生到一处或多处实习点/实习基地实习或参观考察等；

双向选择：学生和指导老师以及实习项目的关联关系不确定，指导老师和实习项目绑定，学生可以选择适合自己的实习项目报名，老师可以审核是否通过，通过后学生加入对应双向项目，指导老师是项目负责老师。

第二步：请勾选下面的实习要求，是学生在本次实习计划中需要完成的任务

学生在本次实习计划中需要完成的任务

不同实习形式下实习要求相同

预实习报告 ☐ 不需要 预实习报告为学生参与计划前需要提交的报告

三方协议 ☒ 需要 学生需要上传协议的拍照或扫描件（pdf）进行存档

当前已选择自主形式、集中形式

提交 取消

1.选择参与形式，分为自主、集中、双向三种，一个计划可以同时有多种参与形式，也可以只选择一种参与形式

2.设置实习要求，比如：三方协议、签到、周日志、实习报告、成绩鉴定等。

3.2 实习计划设置-设置参与形式及实习要求

月志	<input type="checkbox"/> 不需要
实习报告	<input checked="" type="checkbox"/> 需要
<p>* 提交时间： <input type="text" value="2023.11.15"/> — <input type="text" value="2024.05.12"/></p> <p>* 评语： <input type="text" value="需要"/> , 评分： <input type="text" value="需要"/> , 提交时间结束后 允许</p> <p>* 选择模板： <input type="radio"/> 推荐模板 <input checked="" type="radio"/> 定制模板 点此选择模板 已选择：浙江师范大学行知学院实习手册</p>	
成绩鉴定	<input checked="" type="checkbox"/> 需要
<p>* 鉴定模板： 已选择：专业实习成绩鉴定表（线上） 评分详情 重新选择</p> <div><p>评分方式：实际分（总分：100分）</p><p>实习单位鉴定：模块总分30分</p><p>指导老师鉴定：模块总分20分</p><p>实习过程鉴定：模块总分50分</p><p>返回</p></div>	

1.根据课程要求，选择是否需要；

2.实习报告，可选择系统推荐模板，也可以选择自定义上传的模板。自定义模板上传的时候需要选择是否要人工处理；

3.成绩鉴定可预览和选择系统自带模板，也可以咨询校友邦工作人员上传自定义模板；

4.如选择多种实习形式，可分别设置每种形式下的实习要求；

5.点击提交，可直接保存，然后进入第三步设置项目。

3.3 实习计划设置-设置实习项目

实践教学 > 实习计划

1. 点击实践教学→实习计划

2. 找到对应计划，点击“项目”，进入设置

提示：1. 第二步“要求”里点提交，会直接进入设置实习项目界面，无需手动返回此页面进入实习项目设置；
2. 白底按钮表示未操作，蓝底按钮表示已完成。

工作台
实践教学
准备计划
实习计划
模板库
过程管理
报名审核
知情同意书
周日志批阅
实习评价
报告批阅
实习成绩鉴定
实习生统计
实习保险
签到统计
更多工具
实习检查
实习经费管理

计划名称或课程代码
学年学期: 2022-2023学年 第二学期
年级: 全部
院(系)/专业/班级: 全部
开课学院: 全部
课程: 全部
重置 展开

创建计划 导入计划 导出计划 自定义表格

相关计划 负责的实习计划

<input type="checkbox"/> 全选	实习计划名称	课程名称/代码	实践类型	参与班级	实习时间	指导老师	操作
<input type="checkbox"/>	2024届环境工程专业实习	专业实习(理字18.../012)	专业实习	环境工程-环境工程(...)	2023.07.01~2024.04.30 (跨学期)	未关联	计划 > 要求 > 项目
<input type="checkbox"/>	2024届应用化学专业实习	专业实习(理字10.../011)	专业实习	应用化学(行)... 共2个	2023.06.23~2023.12.31 (跨学期)	严晓阳	计划 > 要求 > 项目
<input type="checkbox"/>	2024届食品质量与安全专业实习	专业实习(理字10.../011)	专业实习	食品质量与安全-食...	2023.06.21~2024.04.30 (跨学期)	王芳、孙	计划 > 要求 > 项目
<input type="checkbox"/>	2024届生物技术专业实习	专业实习(理字10.../011)	专业实习	生物技术-生物技术(...)	2023.06.21~2024.04.30 (跨学期)	王芳、孙	计划 > 要求 > 项目
<input type="checkbox"/>	2023届食品质量与安全专业实习	专业实习(理字10.../011)	专业实习	食品质量与... 共2个	2022.07.01~2023.05.31 (跨学期)	王芳、谢	计划 > 要求 > 项目
<input type="checkbox"/>	2023届生物技术专业实习	专业实习(理字10.../011)	专业实习	应用化学(行)... 共2个	2023.07.01~2024.04.30 (跨学期)	王芳、严	计划 > 要求 > 项目
<input type="checkbox"/>	2023届生物技术专业实习	专业实习(理字10.../011)	专业实习	生物技术-生物技术(...)	2022.06.28~2023.04.30 (跨学期)	王芳、阮	计划 > 要求 > 项目

共7条, 1/1页, 1页, 跳转, 每页显示 10 条

3.3 实习计划设置-设置实习项目-自主项目

实践教学

基础信息

基地实习点

统计报表

实习上报

实验大蓝

PICC

实习保险

双选会

工作台

准备计划

实习计划

模板库

过程管理

报名审核

知情同意书

周日志批阅

实习评价

报告批阅

实习成绩鉴定

实习生统计

签到统计

更多工具

实习检查

实习经费管理

返回 | 实践教学 > 实习计划 > 实习计划详情

2024届环境工程专业实习
浙江师范大学行知学院-2023.06.25 14:59

计划安排情况 | 实习明细 | 实习检查 | 实习经费

计划详情 | 操作记录(1)

编辑 | 详情

实习要求 | 操作记录(1)

编辑 | 详情

项目安排

收起

添加自主项目
即分散实习，学生自行寻找实习单位进行报名，由老师审核报名

添加集中项目
安排学生集中实习，学校可提供实习单位/岗位

添加项目 | 导入项目

根据第二步“实习要求”里选择的实习形式，会出现对应形式的项目，选择自主/集中/双向形式，进行设置。

3.3 实习计划设置-设置实习项目-自主项目

编辑自主项目

* 实习时间: 2023-06-26 — 2023-07-01

* 岗位申请时间: 2023-06-26 — 2023-07-01, 到期后 允许学生继续申请

* 岗位申请审核: ☐ 需要审核 岗位申请后需通过后加入实习 ☒ 无需审核 岗位申请后自动参与实习

* 实习方式: 现场实习

岗位推荐: 不需要

* 岗位证明: ☐ 需要 ☒ 不需要

* 安全责任书: ☐ 需要 ☒ 不需要

* 安排学生/关联指导老师: 添加学生 导入学生/师生关系 已安排 91 名学生, 还有 0 名学生未关联老师 收起

添加关联导师 移除关联 删除学生 收起

搜索学生姓名/学号 院(系)/专业/班级: 全部 关联状态: 全部 指导老师: 全部

<input type="checkbox"/> 全选	姓名/学号	院(系)	专业	关联指导老师
<input type="checkbox"/>	319	环境科学与工程学院	水文与水	共 2 位
<input type="checkbox"/>	020	环境科学与工程学院	水文与水	共 2 位
<input type="checkbox"/>	320	环境科学与工程学院	水文与水	共 2 位
<input type="checkbox"/>	320	环境科学与工程学院	水文与水	共 2 位
<input type="checkbox"/>	320	环境科学与工程学院	水文与水	共 2 位
<input type="checkbox"/>	何 320	环境科学与工程学院	水文与水	共 2 位
<input type="checkbox"/>	胡 320	环境科学与工程学院	水文与水	共 2 位

发布项目 取消

如设置自主形式项目，可以参考下方说明：

- 1.实习时间：自主项目的时间，不能超过实习计划时间范围；
- 2.岗位申请时间：自主实习学生报名提交岗位的时间，并且设置到期后是否允许学生继续申请，默认允许；
- 3.岗位申请审核：选择是否需要指导老师审核岗位，默认无需审核；
- 4.实习方式：选择参与此项目的学生对应实习方式；
- 5.安排学生：添加学生可选择参与此自主项目的学生范围，可按专业班级选择；如果学生很分散，点击导入师生关系按钮，可以下载本项目的学生范围导入和关联指导老师的模板，通过模板可以精确指定参与项目的学生以及关联相应的指导老师。
- 6.关联指导老师：如果在上边没有关联指导老师，对于关联关系比较简单的，比如一个老师指导一个班级，可直接在左侧截图点击“筛选/收起”按钮，筛选相关班级，勾选后点击“添加关联导师”按钮进行关联。如果关联比较复杂，比如有几个班的学生，每个老师带几名学生，可以按照上面第5步关联，也可以先跳过关联，设置好项目，先发布项目，然后在实习明细中通过师生关系关联模板统一关联；

3.3 实习计划设置-设置实习项目-集中项目

编辑集中项目

• 项目名称: 广州富力丽思卡尔顿酒店

• 实习方式: 现场实习

• 参加方式: ☐ 需要学生报名, 报名后直接参与 ☒ 无需学生报名, 安排学生后直接参与

• 实习时间: 2023-07-10 — 2023-07-15

• 实习单位/岗位: 广州富力丽思卡尔顿酒店 请选择岗位 选择单位/岗位后, 可形成以专业维度的接纳报表 [了解情况](#)

实习地址: 添加实习地址

实习区域: 请选择

实习内容: 请输入 0/1000

• 安排学生/关联指导老师: 添加学生 导入学生/师生关系 已安排 8 名学生, 还有 0 名学生未关联老师 [收起](#)

添加关联导师 移除关联 删除学生 收起

搜索学生姓名/学号 院(系)/专业/班级: 全部 关联状态: 全部 指导老师: 全部

<input type="checkbox"/> 全选	姓名/学号	院(系)	专	关联指导老师
<input type="checkbox"/>	12112111217	旅游与风景园林学院	酒	
<input type="checkbox"/>	112111211	旅游与风景园林学院	酒	
<input type="checkbox"/>	211	旅游与风景园林学院	酒	
<input type="checkbox"/>	11	旅游与风景园林学院	酒	

发布项目 取消

×

添加单个集中项目:

- 1.点“添加集中项目”，开始单个项目新增；
- 2.如需区分集中项目对应的实习单位，项目名称建议以单位名称命名。如果无需区分实习单位，那么所有参与集中项目的学生可以放到一个集中项目里；
- 3.安排学生：选择需参与此集中项目的学生范围，可按专业班级选择；如果学生很分散，点击导入师生关系按钮，可以下载本项目的学生范围导入和关联指导老师的模板，通过模板可以精确指定参与项目的学生以及关联相应的指导老师。
- 4.关联指导老师：如果在上边没有关联指导老师，对于关联关系比较简单的，比如一个老师指导一个班级，可直接在左侧截图点击“筛选/收起”按钮，筛选相关班级，勾选后点击“添加关联导师”按钮进行关联。如果关联比较复杂，比如有几个班的学生，每个老师带几名学生，可以按照上面第3步关联，也可以先跳过关联，设置好项目，先发布项目，然后在实习明细中通过师生关系关联模板统一关联；
- 5.实习单位/岗位：选择已录入到系统中的实习基地/实习点（可进一步精确到岗位），这样统计数据将更加详细。录入实习基地/实习点可参考本文档后边的相关内容；
- 6.完成后，点“发布项目”；

3.3 实习计划设置-设置实习项目-集中项目

2024届环境工程专业实习

浙江师范大学行知学院-2023.06.25 14:59

计划安排情况

实习明细

实习检查

实习经费

计划详情

操作记录(1)

编辑

详情

实习要求

操作记录(1)

编辑

详情

项目安排

收起

添加自主项目

即分散实习，学生自行寻找实习单位进行报名，由老师审核报名

添加集中项目

安排学生集中实习，学校可提供实习单位/岗位

添加项目

导入项目

- 1.同一个实习计划中，可以创建多个集中项目
- 2.如果集中项目比较多，可点“项目导入”，通过模板批量创建集中项目；
- 3.点“项目导入”按钮，可下载项目导入模板，通过模板批量导入生成集中项目，适合集中项目非常多的情况（比如统一安排学生去较多实习基地/实习点实习）

3.3 实习计划设置-设置实习项目-集中项目

学

程

习点

表

报

脑

升级

C

险

工作台

准备工作

实习计划

实习要求审核

实习项目审核

模板库

过程管理

报名审核

知情同意书

周日志批阅

过程文档

实习评价

报告批阅

实习成绩鉴定

实习生统计

下载模板是否需要导出基地实习点

如选择需要，导出的模板sheet2中有基地实习点岗位信息，可用于项目导入时进行复制基地岗位

☒ 需要

☐ 不需要

导入集中项目（分组）安排

↓ 下载项目导入模板



将文件拖拽至此区域，或[点此上传](#)

立即下载

下载项目导入模板，请严格按照模板提示说明填写（可参考下一页范例），如还有问题，可直接联系校友邦服务人员

3.3 实习计划设置-设置实习项目-集中项目

批量导入集中项目模板填写范例

以下是填写范例（前8行请勿删除）

实习项目名称	实习方式(选项：现场实习/虚拟实习/模拟实习/线上实习)	是否需要学生同意加入	项目是否分组	实习开始时间	实习结束时间	实践基地/实习点	基地/实习点名称	岗位	详细地址	更多
xxxx项目名称	现场实习	否	否	2022.03.12	2022.05.12	实践基地	杭州发展科技有限公司	管培生	浙江省杭州市西湖区天目山路278号	
xxxx项目名称	现场实习	是	是	2022.03.12	2022.05.12	实习点	杭州网络科技有限公司	实习生	浙江省杭州市西湖区万塘路28号	
请输入项目名称信息，为必填	选项：现场实习/虚拟实习/模拟实习/线上实习为必填	选项：是/否	选项：是/否；如项目有分组，系统将根据时间和基地/岗位自动分组	日期填写格式为2022.03.12，为必填，如和计划时间一致，可选填	日期填写格式为2022.03.12，为必填，如和计划时间一致，可选填	选项：实践基地/实习点，如没有安排企业，可选填	请输入基地或者实习点名称，可选填	请输入岗位名称，如没有岗位可选填	请输入学生实习的详细地址，学生签到地址根据详细地址进行签到	选项更多分组
必填			必填（如项目有分组，系统将根据时间和基地/岗位自动分组）					选填		
实习项目名称	实习方式(选项：现场实习/虚拟实习/模拟实习/线上实习)	是否需要学生同意加入	项目是否分组	实习开始时间	实习结束时间	实践基地/实习点	基地/实习点名称	岗位	详细地址	更多
博罗县长宁中心小学	现场实习	否	否	2022.09.13	2022.12.02	实践基地	博罗县长宁中心小学			
博罗中洲实验学校	现场实习	否	否	2022.09.13	2022.12.02	实践基地	博罗中洲实验学校			
高田镇民族学校	现场实习	否	否	2022.09.13	2022.12.02	实践基地	高田镇民族学校			
桂林第十九中学	现场实习	否	否	2022.09.13	2022.12.02	实践基地	桂林第十九中学	实习教师		
桂林任远中学	现场实习	否	否	2022.09.13	2022.12.02	实践基地	桂林任远中学	实习教师		
桂林市宝湖中学	现场实习	否	否	2022.09.13	2022.12.02	实践基地	桂林市宝湖中学	实习教师		

3.3 实习计划设置-设置实习项目-双向项目

添加双向项目

×

• 项目名称：

请输入内容

• 实习方式：

现场实习

• 报名审核：

☐ 需要

☒ 不需要

报名时间限制：

☐ 需要

☒ 不需要

• 人数上限：

人数上限

• 可安排学生：

添加学生

导入学生

• 实习时间：

开始日期

—

结束日期

• 关联指导老师：

实习单位/岗位：

请选择实习单位

请选择岗位

选择单位/岗位后，可形成以专业维度的接纳报表[了解情况](#)

实习地址：

设置实习地址

实习区域：

请选择

发布项目

取消

1.可安排学生：是指允许报名此项目的学生范围，选择学生范围的方法可参考自主或集中项目；

2.关联指导老师：此处可直接选择一名或多名老师作为此双向项目的负责老师，学生成功报名通过后，学生的指导老师就会是这里设置的老师；

3.实习单位/岗位：同集中项目；

4.同一个实习计划下可以有多个双向项目；

5.双向项目也可以批量导入，此处和集中项目类似。

3.4 实习计划设置-关联指导老师-自主或集中项目中关联

编辑集中项目

• 实习时间: 2024-03-04 — 2024-05-31

• 实习单位/岗位: 选择单位/岗位: 选择单位/岗位后, 可形成以专业维度的接纳期

• 实习地址: 实习地址: 选择单位/岗位后, 可形成以专业维度的接纳期 修改 删除

• 实习区域: 市内

实习内容: 请输入 0/

• 安排学生/关联指导老师: 添加学生 导入学生/师生关系 已安排 541 名学生, 还有 269 名学生未关联老师 收起

添加关联导师 移除关联 删除学生 筛选

<input type="checkbox"/> 全选	姓名/学号	院(系)	专: 关联指导老师
<input type="checkbox"/>	吴婷	智能制造学院	计
<input type="checkbox"/>	吴婷	智能制造学院	计

发布项目 取消

关联指导老师

院(系): 全部 吴婷

姓名	工号	院(系)
<input checked="" type="checkbox"/> 吴婷	20163009	理学院

已选择: 1 个老师

确认关联 取消

关联指导老师

- 1.自主项目和集中项目中, 如师生关联关系比较简单, 可直接在项目中手动关联;
- 2.点击关联指导老师右侧的下拉箭头, 会弹出左下的界面;
- 3.本页面关联仅针对比较简单的关联, 复杂的请参考下一页。

详细步骤

- 1.在未关联中, 选择要关联的班级或学生; 如学生要关联多名指导老师, 也可以在已关联中选择;
- 2.右侧搜索, 勾选相应的老师, 可选择多名老师;
- 3.点击下方关联按钮。关联完毕, 发布项目保存。

3.4 实习计划设置-关联指导老师-批量关联指导老师

实践教学

基础信息

基地/实习点

统计报表

实践大脑

PICC 实习保险

双选会

工作台

准备计划

实习计划

模板库

过程管理

报名审核

知情同意书

周日志批阅

实习评价

报告批阅

实习成绩鉴定

实习生统计

签到统计

更多工具

实习检查

实践教学 > 实习计划

计划名称或课程代码 搜索

学年/学期: 2022-2023学年 - 第二学期

学院/专业/班级: 全部

开课学院: 全部

课程: 全部

重置

展开

创建计划

导入计划

导出计划

自定义表格

相关计划

负责的实习计划

当发布完实习项目后，如有学生未关联，系统会提示去关联，可直接点去关联，也可以在实习计划列表页面，点击右侧关联导师的链接，进入相应页面

<input type="checkbox"/> 全选	实习计划名称	课程名称/代码	实践类型	参与班级	实习时间	指导老师	操作
<input type="checkbox"/>	2024届环境工程专业实习	专业实习(埋字18.../012	专业实习	环境工程-环境工程(...	2023.07.01~2024.04.30(跨学期)	未关联	计划 > 要求 > 项目 关联
<input type="checkbox"/>	2024届应用化学专业实习	专业实习(埋字10.../011	专业实习	应用化学(行)... 共2个	2023.06.23~2023.12.31(跨学期)	严晓阳、	计划 > 要求 > 项目 关联
<input type="checkbox"/>	2024届食品质量与安全专业实习	专业实习(埋字10.../011	专业实习	食品质量与安全-食...	2023.06.21~2024.04.30(跨学期)	王芳、孙	计划 > 要求 > 项目 关联
<input type="checkbox"/>	2024届生物技术专业实习	专业实习(埋字10.../011	专业实习	生物技术-生物技术(...	2023.06.21~2024.04.30(跨学期)	王芳、孙	计划 > 要求 > 项目 关联
<input type="checkbox"/>	2023届食品质量与安全专业实习	专业实习(埋字10.../011	专业实习	食品质量与... 共2个	2022.07.01~2023.05.31(跨学期)	王芳、谢	计划 > 要求 > 项目 关联
<input type="checkbox"/>	2023届应用化学专业实习	专业实习(埋字10.../011	专业实习	应用化学(行)... 共2个	2022.07.01~2023.04.30(跨学期)	王芳、严	计划 > 要求 > 项目 关联
<input type="checkbox"/>	2023届生物技术专业实习	专业实习(埋字10.../011	专业实习	生物技术-生物技术(...	2022.06.28~2023.04.30(跨学期)	王芳、阮	计划 > 要求 > 项目 关联

共7条, 1/1页, 1页, 跳转, 每页显示 10 条

3.4 实习计划设置-关联指导老师-批量关联指导老师

实践教学

基础信息

基地实习点

统计报表

实习上报

实践教学

PICC

实习保险

双选会

工作台

准备计划

实习计划

模板库

过程管理

报名审核

知情同意书

周日志批阅

实习评价

报告批阅

实习成绩鉴定

实习生统计

签到统计

更多工具

实习检查

返回

实践教学 > 实习计划 > 实习计划详情

2024届环境工程专业实习

浙江师范大学行知学院-2023.06.25 14:59

计划安排情况

实习明细

实习检查

实习经费

1.单个或多个学生筛选

学生参与明细

学生实习过程明细

老师参与明细

学生姓名或学号

Q

院系/专业/班级: 全部

指导老师: 全部

参与项目: 请选择

实习状态: 请选择

批量导入师生关系

新增关联老师

移除关联老师

导出

更多

☐ 全选

姓名/学号

性别

班级

专业

参与形式

参与项目

实习状态

实习

☐ 徐艳梅 20233070115

女

环境工程(行)201班

环境工程

集中

浙江省农科院

未参与-未关联

2023

☐ 金佳杰 20233070122

男

环境工程(行)201班

环境工程

集中

浙江省农科院

未参与-未关联

2023

☐ 庞亦晗 20233070126

男

环境工程(行)201班

环境工程

集中

浙江省农科院

未参与-未关联

2023

☐ 王一博 20233070130

男

环境工程(行)201班

环境工程

集中

浙江省农科院

未参与-未关联

2023

☐ 章鑫超 20233070133

男

环境工程(行)201班

环境工程

集中

浙江省农科院

未参与-未关联

2023

共 5 条

<

1 / 1 页

>

至

1

页

跳转

每页显示

10

条

2.关联关系复杂的情况,请点击“批量导入师生关系”,下载师生关联模板,批量关联

3.全选(或当前页全选),点右侧新增或移除关联老师,可进行手动关联或移除指导老师

3.4 实习计划设置-关联指导老师-批量关联指导老师

校友邦

www.xybsyw.com

师生关系批量导入模板

填写范例

学生姓名	学号	指导老师姓名	指导老师工号	实习形式	项目名称	实习开始时间	实习结束时间
张三	1001	李朋	20132211	自主安排			
李四	1002	张凯	20142213	集中安排	2017暑假认知实习	20170811	20170911
王五	1003	赵武	20112811	集中安排	2017暑假专业实习	20170811	20170911
必填，直接输入，粘贴请以文本或者数字格式		双向项目则无需填写	选填，若指导老师姓名有重名，请填写工号	请输入或者下拉选择实习形式	请输入学生参与的项目，如在不同分组，请输入实习时间		

请参照以上范例填写

必填		必填(双向项目则无需填写)	选填	必填	必填(自主安排形式则无需填写)	选填	
学生姓名	学号	指导老师姓名	指导老师工号	实习形式	项目名称	实习开始时间	实习结束时间
罗泽莹	201913000010	张三, 李四		自主安排			
肖桂娟	201913000013	张三, 李四		自主安排			
覃俊兰	201913000017	王五		自主安排			
黄子芮	201913000020	王五		集中安排	博罗中洲实验学校		
韦婉欣	201913000023	李明	20180112	自主安排			
张天悦	201913000030	李明	20180112	集中安排	惠州一中五矿学校		

如果在项目中没有给学生关联指导老师，关联关系又比较复杂，那么在实习明细中，下载师生关系批量导入模板，按下方要求填写，导入即可。

- 1.师生关系导入模板中的范例不要删除；
- 2.学生姓名、学号、指导老师姓名从其它表格复制粘贴过来即可，必填；
- 3.实习形式为下拉选择菜单，选择后填入自主安排、集中安排即可，必选；
- 4.指导老师工号为选填项，如果校内有重名的老师，需要填写工号；
- 5.项目名称；自主安排项目名称不用填写，集中或双向安排需要填写学生参与的项目对应的项目名称；
- 6.如果一个学生有多名指导老师，那么需要用逗号（半角状态下输入的逗号,）隔开多位老师姓名（如左图）。
- 7.将填好的模板上传到批量导入界面进行导入。

PART
04

实践基地管理

实习基地/实习点录入、使用和管理

实践基地管理

1. 点击“基地/实习点”导航按钮
2. 点击“基地/实习点”功能菜单按钮
3. 点击实践基地或实习点标签按钮，然后可以单个新增或批量导入
4. 基地/实习点中可以手动或批量导入实习岗位
5. 对于已有基地/实习点，可以搜索并进行编辑、合并或添加岗位等操作

基地/实习点

基地/实习点 > 实践基地

云基地

基地或实习点名称

学年/学期: 全部 ▾

所在地区: 全部 ▾

重置

展开

2. 点击“基地/实习点”

实践基地

实习点

+ 实践基地

批量导入

邀请加入云基地

批量修改

导出

自定义表格

接纳报表可
往统计报表
出, 立即☐

全选 ▾

基地名称

统一社会信用代码

所在区域

单位

操作

☐

南京华江环保科技...

913004103300500000

江苏省南京市

其他

添加岗位

上传风采

⋮

☐

基地回归测试122501

-

北京市

国企

添加岗位

上传风采

⋮

☐

都未填写

-

北京市

国企

添加岗位

上传风采

⋮

☐

浙江大数据交易中...

91330483MA28A0825F

天津市

合资

添加岗位

上传风采

⋮

☐

基地测试

无

北京市

国企

添加岗位

上传风采

⋮

☐

沈阳市和平区南京...

12210113MB1B98900L

辽宁省-沈阳市

其他

添加岗位

上传风采

⋮

3. 选择并添加基地/实习点或批量导入

4. 右侧三个点点击可以编辑修改或合并已有的基地/实习点

1. 点击“基地/实习点”

实践教学

实践课程

基地/实习点

统计报表

实习上报

实践大脑

就业跟踪

PICC 规则设置

实践基地管理

实践教学

基础信息

基地实习点

统计报表

实习上报

实践大脑

就业跟踪

PICC

实习保险

双选会

实践基地

实习点

云基地

实践基地 > 基地导入

返回

实践基地/岗位导入

请认真阅读以下说明：

1. 请不要修改模板格式；（温馨提示：如下载的模板不可用，请将下载的模板设置为信任模板哦）
2. 单次导入数量请不要超过5000条；
3. 面向学院/专业列输入的名称请与在PC端设置的院(系)名称保持一致，否则将无法上传成功；如不限学院专业请填写学院名称。
4. 所在区域填写省+市即可。
5. 签约时间和合约到期时间精确到年月日即可。
- *6. 实践岗位的适用专业和实践基地面向院校专业保持一致可不填；适用专业列输入的名称请与已录入的专业名称保持一致，否则将无法上传成功。
- *7. 实践岗位的工作地址如和实践基地的详细地址一致，则不用填写；若不一致，写上详细地址。
- *8. 基地名称要匹配已上传的实践基地名称才可上传
- *9. 实践岗位类型为“短期实习”、“就业实习”、“人才储备”筛选项

导入基地信息

↓ 基地信息模板

将文件拖拽至此区域，或[点此上传](#)

如表格导入的实习基地名称与平台已录入的基地名称一致，则表格信息作为基地信息更新导入

导入基地岗位信息

↓ 岗位信息模板

将文件拖拽至此区域，或[点此上传](#)

☐ 邀请加入云基地

提示：邀请企业加入云基地，企业可发布岗位给老师和学生，招聘岗位学生可直接投递，安排岗位由老师在项目中分配，形成接纳数据

立即导入

下载实习基地/实习点导入模板，按照要求填写模板，批量导入实习基地/实习点。每个基地/实习点下也可以再设置不同的岗位，可以只导入基地/实习点，也可以一块把岗位批量导入系统。

基地/实习点名称请用实习单位完整名称或正确的统一社会信用代码，以避免同一个单位对应多个实习基地/实习点的情况

PART
05

统计报表

实习数据的查看、统计和导出

查看统计报表

1. 点击左侧导航栏“统计报表”按钮；
2. 点击功能菜单中对应的报表；
3. 通过“院系/专业/班级”、“学年/学期”等筛选需要的数据；
4. 点击“自定义表格”按钮，可以选择表格显示的维度；
5. 点击“批量导出”按钮，导出筛选的数据，跳转到下载中心进行下载；

温馨提示：到下载中心下载时，如果表格较大，报表下载状态会显示“报表生成中”，请等待片刻即可。如长时间还是显示“报表生成中”，可按键盘“F5”键，刷新网页。

查看统计报表

校友邦

🏠

📄 实习管理

🔍 基础信息

🔗 增值产品

PICC 实习保险购买

📄

☆

🔔 99+

👤

👤 管理员

帮助中心

实践教学

实践教学

实践课程

基地/实习点

统计报表

实习上报

实践大脑

就业跟踪

升级

PICC

规则设置

实践教学总览

实践教学汇总

按班级统计

按专业统计

按计划统计

教师指导明细

自定义维度报表

院系参与过程

实习参与情况

学生实习前情况

学生激活情况

学生参与明细

学生实习中统计

三方协议统计

知情同意书统计

签到汇总统计

周日志统计

过程文档统计

实习过程汇总

统计报表 > 实践教学汇总

课程名称或实习计划

🔍

学年/学期: 2023-

导出表格

自定义表格

班级	院(系)/代码	专业/代码	年级	实践类型	课程
天天天天	测试测试院校:田 / 123...	测试专业田田田田 / 12...	2015	擦擦	天天
天天天天	天天天天 / 123456789012	计算科学 / 1004	2017	计算机系毕业...	java
16级计算机硬件...	计算机学院 / 100112	计算机硬件 / 1003	2016	计算机系毕业...	java
2019财务管理	经管学院 / F24306	财务管理 / P243091	2019	顶岗实习	测试
外语班	临时外语学院 / 2023	阿拉伯语 / 1233	2023	岗位实习	计算
22402	长春理工大学 / 1987	工学院 / 0807	2022	专业实习	专业
外语班	临时外语学院 / 2023	阿拉伯语 / 1233	2023	专业见习	安徽
2023级机械...	机械学院 / 2023	机械设计 / 1233	2023	毕业实习	测试

1. 点击“统计报表”

2. 选择需要导出的应报表名称

3. 可选择自定义维度

4. 导出数据，点击确认

5. 确认后会自动跳转到下载中心，下载电子数据表格，如一直提示报表生成中，可以按F5刷新下浏览器页面

PART
06

其它

实习保险、调查问卷等

6.1 其它-公告消息

发布公告消息

1. 点击“公告消息”导航按钮
2. 点击“发布”按钮
3. 填写公告内容，选择阅读范围，发布公告

校友邦

毕业设计

劳动教育

PICC 实习保险购买



公告消息

C

500523000 管理员 ▼

学校公告

实习消息

系统消息

私信消息

新升级

基地/实习点

统计报表



实践大脑



实习上报

PICC
实习保险

问卷调查

双选会

公告消息 > 学校公告

我听到

子校

草稿箱

发布公告

11.

发布者：500523000

发布时间：2022.07.12 15:28:58

删除

已确认人, 未确认人

测试测试测试测试测试测试测试测试测试测试测试...

测试测试，测试测试测试测试测试测试测试测试测试测试测试测试测试测试测试测试

发布者：500523000

发布时间：2022.03.21 10:50:05

删除

已读2人，未读0人

测试字体颜色

测试字体颜色测试字体颜色测试字体颜色

发布者：500523000

发布时间：2022.03.21 10:48:07

删除

已读1人，未读1人

6.1 公告消息

发布公告

* 公告标题:

请输入标题

0/30

1.填写公告标题

* 公告内容:

请输入内容

2.填写公告内容, 可上传附件

0/1000

附件上传:

上传附件

点击可上传附加文件, 支持格式: .pdf, .doc, .docx, .ppt, .pptx, .xls, .xlsx, .jpg, .jpeg, .png (文件大小在10M内)

* 发送对象:

☐ 学生

实习计划

+ 添加

☐ 老师

+ 添加

3.选择发送对象

* 信息确认:

☐ 需要确认

☐ 不需要确认

发布公告

存为草稿

6.2 问卷调查

实践教学

实践课程

基地/实习点

统计报表

实习上报

实践大脑

升级
PICC
实习保险

规则设置

实习要求审核

实习项目审核

模板库

过程管理

报名审核

知情同意书

周日志批阅

过程文档

实习评价

报告批阅

实习成绩鉴定

实习生统计

签到统计

更多工具

实习检查

实习经费管理

问卷调查

问卷调查

我的问卷

所有问卷

问卷模板

仅需三步:

创建问卷

发放问卷

您目前还没有问卷, 马上创建一份问卷吧~

- 1.可设置单选、多选、打分、问答等题型
- 2.可选择发送对象, 比如发送给参加相应实习计划的学生
- 3.系统会统计问卷结果, 并可导出

6.3 PICC实习生意外伤害保险

“PICC实习生意外伤害保险”由中国人民保险公司 (PICC)承保。主要优势：

- 1、线上投保操作便捷，数据收集、汇总全面准确；
- 2、保险套餐灵活多样，适用于1-2周的认知实习、1-2个月的专业实习、3个月或以上的毕业实习和风险系数高的高危行业套餐等；
- 3、保费低、保额高，性价比超高；
- 4、保障全面，投保、出险适用于全国范围，包括意外伤害保险、附加急性病身故保险、交通工具乘客意外伤害保险等（详见下页）；

注意事项：当天可以购买最早次日起保的订单，建议尽量提前下单。

操作路径：点击校友邦网页端左侧导航栏**PICC**实习保险模块（见下一页）

6.3 PICC实习生意外伤害保险

实践教学

实践课程

基地/实习点

统计报表

实习上报

实践大脑

升级

PICC

实习保险

实习保险

保险订单

PICC

实习生意外伤害保

在保险期间内，学生参加校内外实习实践活
保险公司依照约定给付保险金

✓ 新增急性病身故保障

✓ 新增意外救护车保障

✓ 交通意外保额最高50万

保

* 选择方案: 尊享版

* 起保时间: 开始日期

* 保险期限: 七天

保险费: 5元/人

立即下单

保障方案

理赔流程

购买流程

保障计划

保障内容解读

适用条款	保障项目	基础版保额	尊享版保额	至尊版保额
------	------	-------	-------	-------

选择方案、
起保时间、
保险期限
后点击立
即下单

6.3 PICC实习生意外伤害保险

4	刘娟娟	987654321	护照	E56249823	女	1992-06-06	13856451265
5	朱雅	345678901	军官证	35765463	女	1989-02-03	13856451265
6	张明新	567890123	港澳台居民居住证	4376562436	男	1992-06-06	13856451265
7	说明：直接输入 请您特别注意， 证件类型非护照 时，只可录入中 文姓名	说明：直接输入（可选填） 1、输入学号信息可与对已 录入平台的学生信息进行校 对，以及购买实习保险是否 重复进行查询 2、购买团体意外伤害险， 输入学号信息会在保险订单 起保后将保险信息推送至学 生	说明：下拉选择 1、建议使用“身份证 ” 2、外籍人士请选择“ 护照”	说明：直接输入 请根据选择的证件类型输入对应的证件 号码	说明：直接输 入（格式：男 或女） 1、大陆人士 的身份证，可 不填性别，录 入后将自动获 取性别； 2、港澳人士 的身份证和其 他证件类型需 要录入性别信 息	说明：直接输入（格 式：1992-06-06） 1、大陆人士的身份证，可不填出生日 期，身份证录入后将 自动获取出生日期； 2、港澳人士身份证和 其他证件类型需要录 入出生日期信息	说明：直接输入 可输入学生的联系 话，也可输入统一 联系电话
8							
9	学生姓名	学号	证件类型	证件号码	性别	出生日期	联系电话
10							
11							
12							
13							

点击立即下单后，可点击“批量导入学生”按钮，下载左侧模板，按提示填写，导入系统，然后提交订单，如果缺乏相关材料的可以咨询校友邦工作人员。

1学号可不填

2如果证件类型是身份证，出生日期可不填

3联系电话可统一填写一个

6.3 PICC实习生意外伤害保险

投保学校信息

默认填入上次投保信息

* 投保学校名称:

上海市浦东新区川沙小学

请与(事业)单位法人代表证书上的学
校名称一致

* 联系电话:

18000000000

* 邮 编:

201300

* 联系地址:

上海市浦东新区川沙路1000号

* 统一社会信用代码:

XXXXXXXXXX-Y

* 事业单位法人证书:

请上传

点击可上传附加文件，支持格式：jpg、jpeg、png、pdf

附件:

上海市事业单位法人证书.pdf

删除

开票信息

默认填入上次投保信息

* 学校名称:

上海市浦东新区川沙小学

* 统一社会信用代码:

XXXXXXXXXX-Y

* 电 话:

18000000000

* 开票地址:

上海市浦东新区川沙路1000号

* 银行账户:

XXXXXXXXXXXXXXX

* 开户行:

上海浦东发展银行股份有限公司

联系人

默认填入上次投保信息

* 联系人:

请输入内容

* 手机号:

请输入内容

* 邮箱:

请输入邮箱

去确认提交

保存订单信息

投保学校信息和开票信息，如果学校以前使用过，都会保存，不要改动，直接使用即可，如有改动，请联系校友邦工作人员，

联系人中邮箱涉及到电子发票的查收，要确保填写准确

信息补充完整后，
点击去确认提交，
等系统核保（大
约几分钟）完成，
点击去支付即可，
可以选择微信或
支付宝在线扫码
支付。

温馨提示：填写保单信息前，请仔细阅读保险方案。

在提交过程中遇到问题
可以联系校友邦工作人员
咨询

目前，保单可以从校友邦直接下载，发票会发送所留邮箱，如超过5个工作日还未收到，可以联系校友邦工作人员。

谢 谢 观 看

客服电话：0579-82722068

服务人员：王永硕

手机号：18853176033

QQ号：2429955076

校友邦

www.xybsyw.com