

校友邦实习实训平台

操作指南

学生

校友邦

www.xybsyw.com

目录

CONTENTS

01 平台角色和流程概述
校友邦平台角色介绍和整体流程概述

02 登录指南
学生账号注册登录

03 学生移动端操作
学生校友邦微信小程序的操作说明

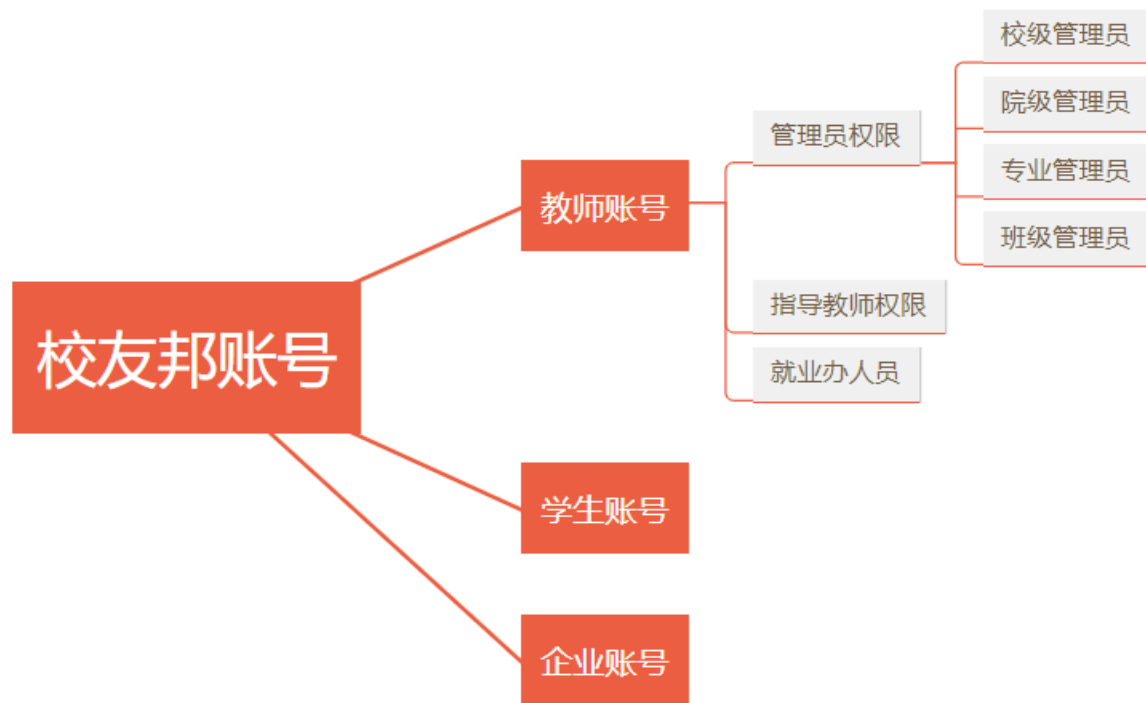
04 学生电脑网页操作
学生校友邦电脑网页的操作说明

PART
01

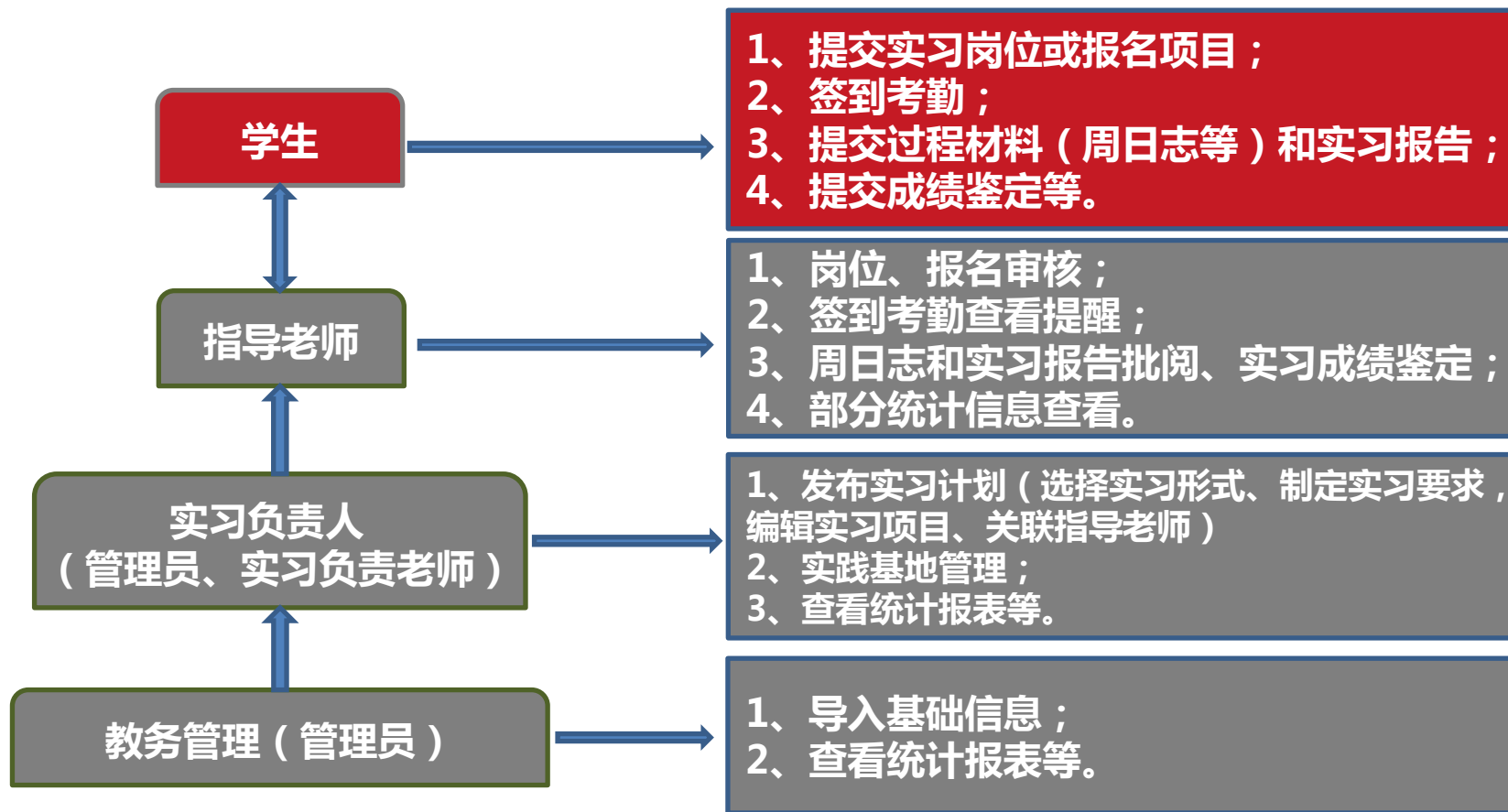
平台角色和流程概述

校友邦平台角色介绍和整体流程概述

1.1 平台角色-按账号权限

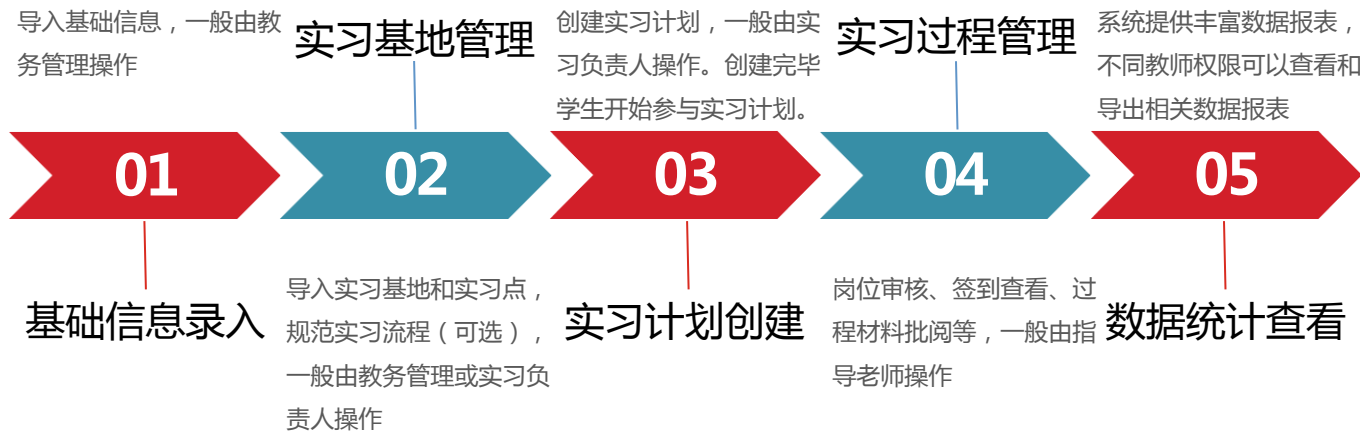


1.1 平台角色-按账号权限



1.2 流程概述

流程概述



登录指南

学生账号注册登录

PART
02

2.1 登录指南-移动端微信小程序

方式：扫描“校友邦”公众号二维码，点击实习成长→实习任务，可快速进入校友邦小程序。



电脑网页端登录

1. 在浏览器中打开www.xybsyw.com
2. 点击右上角“学生登录”，如还未注册，需要先注册账号
3. 输入账号和密码直接登录/选择“扫码登录”，使用小程序扫码

说明：除实习报告与实习成绩鉴定表等部分功能外，其它操作也可在微信小程序完成

2.2 登录指南-电脑网页端



1. 点击“学生登录”，如还未注册账号，需要点击学生注册，进行注册。

2. 输入账号（账号为手机号）、密码，点击学生登录。如用小程序快捷登录的，没有设置密码，可以点忘记密码，设置一个密码。



可点击小程序扫码登入

PART
03

学生移动端操作

学生校友邦微信小程序的操作说明

学生移动端操作-主要功能

1. 注册认证
2. 实习报名
3. 查看实习任务
4. 签到
5. 提交周日志
6. 提交三方协议
7. 提交实习报告
8. 实习评价
9. 玩转校友邦：机会
10. 玩转校友邦：消息
11. 客服与反馈

3.1 学生移动端操作-注册认证

账号注册，我的→立即登录→微信快速登录

学籍认证，我的→学籍认证→录入学籍信息“立即认证”



3.2 学生移动端操作-实习报名-自主实习

自主实习学生点此提交岗位报名



点击去报名填写岗位详情

提交岗位

* 单位名称 请输入关键词搜索

* 统一社会信用代码 请输入
可通过<http://www.gsxt.gov.cn>查询,如未查到请输入“无” [复制网址](#)

* 岗位名称 请输入

* 与所学专业 请输入

* 行业方向 请输入

企业性质 请输入

人员规模 请输入

* 企业联系人 请输入

* 企业电话 手机或固话

* 企业邮箱 请输入

* 企业导师 请输入

单位名称填写营业执照上的完整名称，系统会自动匹配统一社会信用代码（特殊单位除外）
企业导师手机号务必填写准确，涉及后续邀请企业评价

3.2 学生移动端操作-实习报名-集中实习

路径：实习报名(集中实习)，实习成长→ 实习报名→去报名→立即报名→确认

如果显示未邀请,即您不在集中实习的学生范围内,可联系学校相关管理员老师处理

点击实习计划报名



3.3 学生移动端操作-查看实习任务

路径：查看实习任务，实习成长→我的实习→查看任务详情

成长模块在底部哦

点击实习任务，可查看计划具体要求

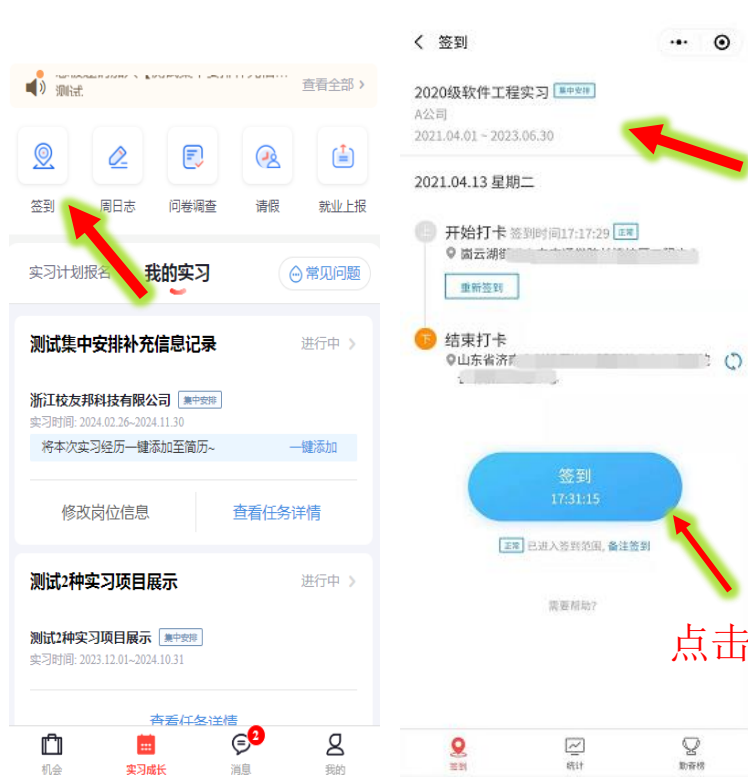
如果实习任务中没有出现相关模块，表示本实习项目中不要求，例如没出现签到，表示不需要签到。

查看详情，可查看实习要求和项目信息，包括指导老师信息



3.4 学生移动端操作-签到

路径：**签到**，实习成长→ 签到



如同时参与多个实习计划/
项目需要签到，
可以点此切换，
如右图

点击签到



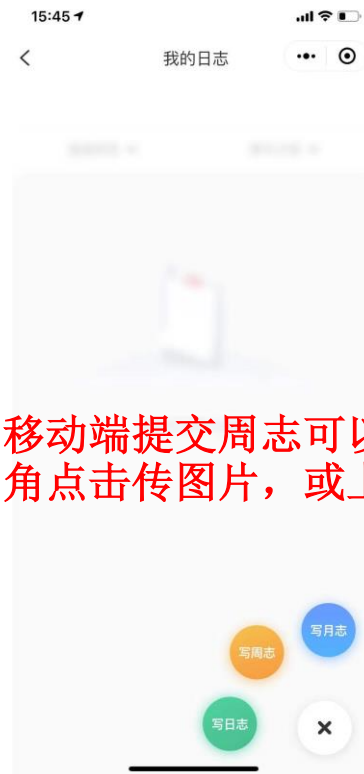
3.4 学生移动端操作-提交周日志

路径：提交周日志，实习成长→周日志→点击“+”号，写周日志



点击周日志或查看任务详情去提交

草稿箱在这里哟~~



移动端提交周志可以在左下角点击传图片，或上传附件



关联日期必须在实习时间范围内

3.6 学生移动端操作-提交三方协议

路径：实习成长→实习任务→三方协议去提交→网页端下载模板→拍照提交或网页端提交pdf文档



3.7 学生移动端操作-实习报告

路径：实习报告，实习成长→实习任务→提交实习报告（去提交）



3.8 学生移动端操作-实习评价-企业评价

路径：实习评价，实习成长→实习任务→邀请企业评价（没有此按钮，代表老师未要求）



企业导师验证码通过评价



3.8 学生移动端操作-实习评价-对实习过程、老师的评价

路径：**实习评价**，实习成长→实习任务→实习评价



3.9 学生移动端操作-玩转校友邦：机会



3.10 学生移动端操作-玩转校友邦：消息



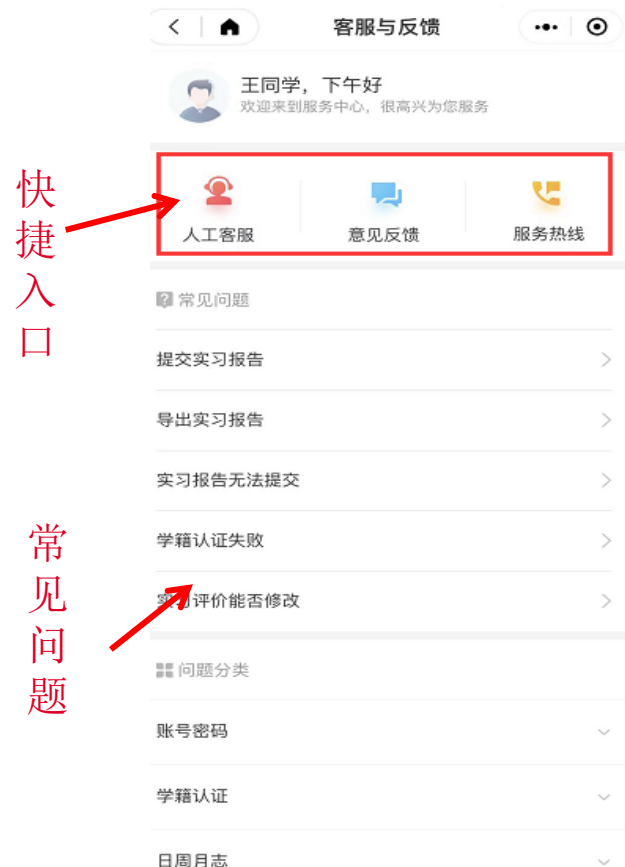
3.11 学生移动端操作-客服与反馈



实习模块客服中心入口



我的-客服与反馈入口



快捷入口

常见问题

客服中心

学生电脑网页操作

学生校友邦电脑网页的操作说明

PART
04

学生电脑网页操作-主要功能

- 1、预实习报告
- 2、三方协议
- 3、实习报告
- 4、实习成绩鉴定

注意：学籍认证、提交周日志、提交自主实习岗位、提交实习评价等操作也可以在PC网页端操作，但移动端更方便。

4.1 学生电脑网页操作-主界面



登录后，点击我要实习，进入实习的主界面，如果点击报错或退出，可以看下左侧标注为主，是否有去认证的提示，如果有表示学籍还未认证，需要先点击认证学籍。

4.1 学生电脑网页操作-主界面



点击左侧主菜单，可进入相应模块，比如三方协议、周志、实习报告等

4.2 学生电脑网页操作-预实习报告

校友邦

校园招聘

我要实习

毕业设计

求职管理

产品体验

帮助中心

公告消息

准备工作

实习报名

实习任务

过程考核

监护人知情同意书

三方协议

日志

周志

月志

过程文档

实习评价

企业评定

预实习报告

首页 > 我要实习 > 预实习报告

待提交 (2)

待审核 (0)

已通过 (1)

已退回 (0)

无需审核 (1)

全部 (3)

参与计划：

参与形式：集中实习

预实习时间：2019-06-09 ~ 2019-06-30

参与时间：2019-06-28 ~ 2019-07-31

未提交

去提交

下载报告模板

参与计划：

参与形式：自主实习

预实习时间：2023-05-15 ~ 2023-05-25

参与时间：2023-05-02 ~ 2023-06-29

未提交

去提交

下载报告模板

点击提交预实习报告，下载报告模板，填写好后提交

4.3 学生电脑网页操作-三方协议

校友邦

校园招聘

我要实习

毕业设计

求职管理

产品体验

帮助中心

公告消息



准备工作

实习报名

实习任务

过程考核

监护人知情同意书

三方协议

日志

周志

月志

过程文档

实习评价

三方协议

三方协议

全部(9)

待提交(3)

待审核(2)

已通过(3)

已退回(0)

无需审核(1)

参与计划: 测试集中安排补充信息记录

参与形式: 集中安排

参与时间: 2024.02.26-2024.11.30

协议提交时间: 2024.02.26-2024.11.30

参与计划: 关联大量学生

参与形式: 集中安排

参与时间: 2023.07.01-2023.07.31

协议提交时间: 2023.07.01-2023.07.31

提交三方协议

选择格式:

图片格式

图片格式

pdf格式

取消

确认

去提交

重新提交

查看详情

三方协议模板

移动端和网页端都可以提交三方协议，但移动端只能提交图片格式，网页端可以提交pdf文档

4.4 学生电脑网页操作-实习报告-上传

路径：提交实习报告，我要实习→实习报告→下载报告模板→上传

校友邦 校园招聘 **我要实习** 毕业设计 求职管理 产品体验

帮助中心 公告消息 2 色飞

首页 > 我要实习 > 实习报告

准备工作
实习报告
实习任务
过程考核
监护人知情同意书
三方协议
日志
周志
月志
过程文档
实习评价
企业评定
预实习报告
实习报告

待提交 待审核 已通过 已退回 无需批阅

央企/名企/行业双选会专属内推
1000+专业实习报告范文领取



请微信扫码添加“邦邦学姐”领取专属内推

先完成实习评价，完成后点击提交实习报告下载模板，下载模板填写好上传

提交实习报告

参与计划：2019级财务管理专业实习

参与形式：集中实习

参与时间：2021-02-01 ~ 2021-04-30

实习报告提交时间：2021-04-16 ~ 2021-04-30

未提交

查看评价

2 提交实习报告

下载报告模板

参与计划：2021年财务管理专业实习（集中）

4.4 学生电脑网页操作-实习报告-导出

路径：下载实习手册，我要实习→实习报告→已通过→导出实习手册

校友邦 校园招聘 我要实习 毕业设计 求职管理 产品体验 帮助中心 公告消息

首页 > 我要实习 > 实习报告

准备工作
实习报名
实习任务
过程考核
监护人知情同意书
三方协议
日志
周志
月志
过程文档
实习评价
企业评定
预实习报告
实习报告

待提交 待审核 已通过

参与计划：15965
参与形式：双向选择
参与时间：2017-03-24 ~ 2017-03-31
实习报告提交时间：1970-01-01 ~ 1970-01-01

参与计划：毕业实习111
参与形式：自主实习
参与时间：2017-09-01 ~ 2019-09-30
实习报告提交时间：2017-09-25 ~ 2017-09-30

参与计划：实习报告测试
参与形式：自主实习
参与时间：2017-12-01 ~ 2019-05-01
实习报告提交时间：2018-01-09 ~ 2018-02-28

请认真阅读以下说明：
导出的实习手册包含学生实习报告、日志、周志

我已熟知

查看实习报告 下载实习报告 下载实习手册

查看实习报告 下载实习报告 下载实习手册

查看实习报告 下载实习报告 下载实习手册

点击下载实习手册，阅读说明，点击“我已熟知”，然后导出实习手册

4.5 学生电脑网页操作-实习成绩鉴定

路径：成绩鉴定表，我要实习→实习成绩鉴定表→完成老师设置的鉴定项→导出实习成绩鉴定表

校友邦

校园招聘

我要实习

毕业设计

求职管理

产品体验

帮助中心

公告消息

飞

准备工作

实习报名

实习任务

过程考核

监护人知情同意书

三方协议

日志

周志

月志

过程文档

实习评价

企业评定

预实习报告

实习报告

实习成绩鉴定

首页 > 我要实习 > 实习成绩鉴定

实习成绩鉴定

参与实习计划 1:

参与时间：实习岗2023-10-26~2023-12-31

参与形式：自主安排

指导老师：

盖章文件：未提交

查看详情

预览鉴定表模板

下载成绩鉴定表

参与实习计划 1:

参与时间：实习生2023-05-10~2023-05-19

参与形式：自主安排

指导老师：

盖章文件：未提交

查看详情

预览鉴定表模板

下载成绩鉴定表

参与实习计划 1:

参与时间：2023-05-12~2023-05-17

参与形式：集中安排

指导老师：

查看详情

预览鉴定表模板

下载成绩鉴定表

A faint, light gray world map is visible in the background of the slide. A large, solid red rectangle is centered on the map, containing the main text and contact information.

谢 谢 观 看

客服电话：0579-82722068

校友邦
www.xybsyw.com